




# AppleWorks 6

Un seul logiciel. Une infinité d'applications.



## Fonctionnalités Clés

### Mettez votre imagination au travail

- Six applications en une : traitement de texte, mise en page, dessin, tableur, base de données et désormais présentation
- Ajoutez sans effort du texte, des images, des sons, des vidéos, des feuilles de calcul, des graphiques et des tableaux à tout document par de simples glisser/déposer

### Créez des présentations percutantes

- Intégrez des titres, des légendes, des images, de la musique et des vidéos
- Rationalisez la création de vos écrans en utilisant de puissants outils
- Modifiez l'ordre des écrans par de simples glisser/déposer
- Préparez et imprimez vos textes de présentation pour chaque écran
- Choisissez parmi des douzaines de types de transition

### Organisez vos informations dans des tableaux

- Ajoutez un tableau à tout document par glisser/déposer
- Créez de nouvelles cellules ou des rangées et colonnes complètes selon vos besoins
- Personnalisez les cellules ou lignes de votre choix
- Combinez des cellules regroupant plusieurs rangées et colonnes
- Formatez le texte à l'aide d'outils familiers de traitement de texte

### Créez des mises en pages spectaculaires

- Choisissez parmi plus de 150 modèles professionnels de mise en page
- Utilisez les ressources d'une bibliothèque contenant plus de 25 000 images pour illustrer vos idées
- Profitez de plus de 50 polices dans une grande variété de styles

### Mac 911

19, cours LeRoyeur O. Suite 101  
Vieux-Montréal, Québec  
Canada H2W 1W4  
T 514.282.6699  
F 514.282.8787  
E ventes@mac911.com  
W www.mac911.com

Vous pensez en mots, en images et en chiffres. Que diriez-vous d'une application vous permettant de manipuler tous ces éléments de façon homogène ?

Voici AppleWorks 6, la dernière version en date de l'application la plus appréciée sur Mac. AppleWorks 6 est un logiciel de productivité tout en un qui fonctionne exactement comme vous pensez et travaillez. Il combine six fonctions essentielles - traitement de texte, mise en page, dessin, tableur, base de données et désormais présentation - dans une seule application simple à utiliser. En intégrant étroitement ces capacités avec les technologies numériques QuickTime d'Apple, AppleWorks 6 permet de manipuler naturellement des textes, des tableaux, des photos numériques, des images, des sons et des vidéos dans un même document.

Par le biais de puissants tableaux, AppleWorks 6 permet d'ajouter une nouvelle dimension à vos documents. Pour créer un tableau, il vous suffit désormais de glisser/déposer l'icône Tableau depuis la Barre d'Outils, puis de modifier simplement les caractéristiques du tableau en fonction de vos besoins - combinaison de cellules pour lier différentes rangées et colonnes, création de nouvelles lignes pour ajouter des cellules, déplacement ou effacement de lignes existantes... Tout comme dans les autres modules d'AppleWorks, les tableaux peuvent contenir une grande variété d'éléments : images, photos numériques, séquences audio ou vidéo et bien plus.

Les possibilités d'AppleWorks 6 ne s'arrêtent bien sûr pas là. Vous pouvez désormais utiliser un nouvel environnement convivial pour créer des présentations percutantes en quelques minutes. Pour ce faire, choisissez l'un des modèles fournis ou créez vos propres écrans. Les outils de création mis à votre disposition sont si intuitifs que vous pourrez les utiliser immédiatement.

Les capacités multimédias d'AppleWorks sautent vraiment aux yeux dans le nouveau module de présentation. Vous souhaitez intégrer un iMovie dans votre présentation ? Faites-le ! - et regardez les mâchoires de votre auditoire se décrocher lorsqu'il verra ce que vous avez été capable de produire. Lorsque vos différents écrans sont prêts, utilisez les 25 types de transition fournis pour donner du liant à votre présentation. Si besoin est, vous pouvez même l'exécuter de façon automatique en utilisant de puissantes options de boucle et de temporisation.

Trois compléments d'importance renforcent les possibilités offertes par la dernière version d'AppleWorks : une large gamme de polices, des modèles et une bibliothèque d'images, tous trois délivrés par l'outil de productivité le plus puissant de tous, l'Internet.

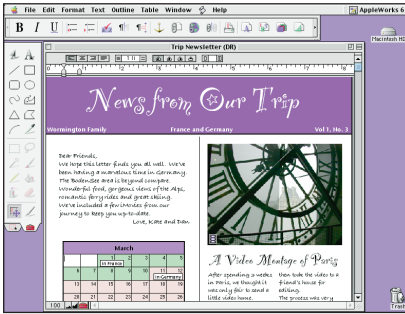
AppleWorks 6 est en effet étroitement intégré à l'Internet. Vous recherchez des images numériques pour illustrer vos idées ? Un modèle pour créer une carte de vœux ? Bénéficiez d'un accès gratuit à une riche bibliothèque comprenant plus de 25 000 photos et images, ainsi que 150 modèles de qualité professionnelle. Vous pouvez même accéder à ces éléments directement depuis AppleWorks - sans avoir à ouvrir de navigateur ou à décompresser de fichier.



# Caractéristiques AppleWorks 6

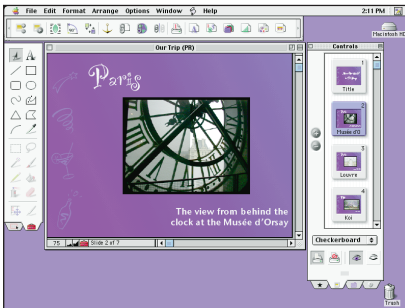
## Il faut le Voir pour le Croire

Plus de 10 millions d'utilisateurs ont déjà découvert qu'AppleWorks est l'application idéale pour réaliser les travaux quotidiens, comme rédiger des courriers et des rapports, gérer le budget familial ou contrôler des ressources multimédias. AppleWorks 6 va encore plus loin en offrant de puissantes fonctionnalités à travers une interface intuitive et élégante.



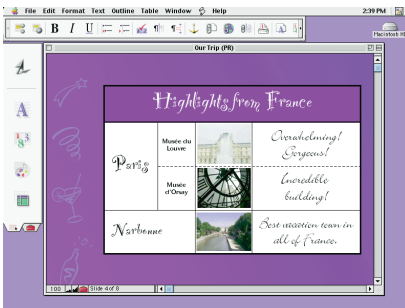
### Des Mises en Page Dynamiques

Créez des documents spectaculaires intégrant des vidéos, des photos, des graphiques, des tableaux et même des liens Internet.



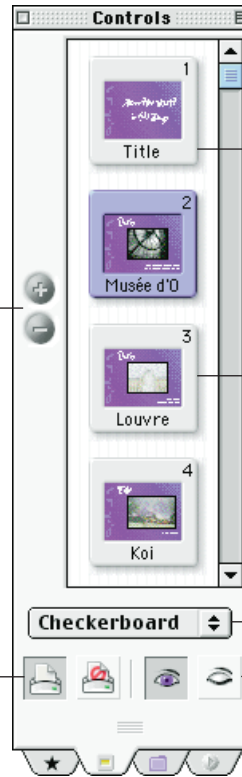
### Des Présentations Percutantes

Créez des présentations multimédias percutantes en quelques minutes et utilisez de puissantes options de transition et de lecture automatique.



### Des Tableaux Evolués

Créez sans effort des tableaux intégrant du texte formaté, des images, des sons, des vidéos et des liens Internet. Enregistrez vos documents au format HTML pour les publier sur le Web.



Nommez chaque écran pour l'identifier plus simplement

Ajoutez et effacez rapidement des écrans dans votre présentation

Modifiez l'ordre d'apparition des écrans par de simples glisser/déposer

Choisissez parmi 25 transitions

Economisez du papier en désactivant l'impression de certains écrans

Masquez certains écrans pour utiliser la même présentation avec différents auditoires

### Un Point de Contrôle Unique

Utilisez les nouveaux outils de présentation pour ajouter et organiser vos écrans et définir les options de lecture.



Fusionnez des cellules englobant plusieurs rangées et colonnes

Utilisez différents style et couleurs de lignes

Ajoutez des rangées et des colonnes en dessinant des lignes

Ajoutez des images, des sons et des vidéos par glisser/déposer



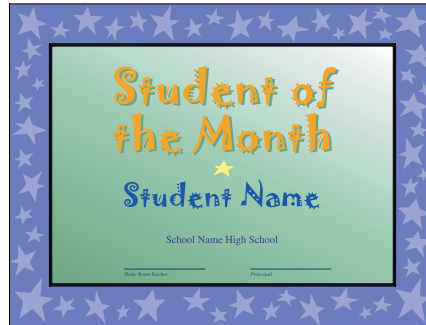
### Outils pour la Création de Tableaux

Choisissez parmi une gamme complète d'options de formatage de texte sophistiquées : ajoutez des alinéas ; contrôlez l'alignement vertical des textes ; insérez des sons, des images, des films ; et bien plus.



**Une Bibliothèque Internet d'Images**

Trouvez à coup sûr l'image exacte dont vous avez besoin en effectuant une recherche parmi les 25 000 visuels de haute qualité stockés sur des serveurs Apple. Téléchargez gratuitement autant d'images que vous le souhaitez. Vous n'avez même pas à lancer de navigateur Internet, à vous souvenir d'une adresse compliquée ou à décompresser de fichier - tous les visuels pouvant être directement récupérés depuis AppleWorks.



**Des Modèles Saisissants**

Epatez vos amis et collègues en utilisant des modèles spectaculaires. Vous avez besoin d'envoyer un courrier commercial, de calculer votre budget familial ou de créer une invitation ? AppleWorks intègre plus de 150 nouveaux modèles conçus par des professionnels des arts graphiques. Chaque modèle est stocké sur Internet - et peut être directement téléchargé depuis la nouvelle interface d'AppleWorks. Inutile d'ouvrir votre navigateur, de vous souvenir d'adresses compliquées ou de décompresser des fichiers.

**Des Polices Hautes en Couleurs**

AppleWorks 6 intègre plus de 50 polices de qualité professionnelle, créées par ITC, leader en la matière depuis 25 ans. Personnalisées par des designers Apple, ces polices optimisent l'impact et l'élégance de vos documents. Utilisez Bodoni et Stone Sans pour vos mémos et lettres d'information ou Jokerman, Party et Arriba-Arriba pour vos invitations ou faire-part.





## Caractéristiques

### AppleWorks 6

### Nouvelles Fonctionnalités d'AppleWorks 6

- Sauvegarde automatique. Sauvegardez automatiquement votre travail à intervalles réguliers (paramétrable d'une minute à une heure).
- AppleScript. Bénéficiez de capacités étendues et de davantage d'exemples de scripts pour automatiser le formatage de texte, les connexions Internet et les fonctionnalités de dessin.
- Fusion de mails. Exportez vos demandes de fusion vers un fichier unique ou vers plusieurs fichiers pour les modifier après la fusion.
- Feuille de calcul. Faites référence à une cellule ou à un ensemble de cellules externes dans vos feuilles de calculs.
- Internet. Partagez vos documents et photographies avec d'autres utilisateurs AppleWorks directement à travers l'Internet.

### Compatibilité

AppleWorks 6 est compatible avec les images et photos aux formats suivants : EPS, PICT, JPEG, BMP, TIFF, GIF, FlashPix, MacPaint, Photoshop, PICS, PNG, KODAK Photo CD et bien plus. Les formats sonores suivants sont supportés : AIFF, AU, Audio CD, Wave, Law, MIDI, MPEG-1 et MP3. Les formats vidéo suivants sont supportés : AVI, DV, Macromedia Flash et QuickTime Movie.

### Configuration Requise

- Ordinateur Apple doté d'un processeur PowerPC
- 24 Mo de RAM physique avec mémoire virtuelle réglée à au moins 25 Mo
- Mac OS 8.1 ou ultérieur
- Lecteur de CD-ROM ou de DVD-ROM
- Connexion Internet\*

\*Le CD-ROM AppleWorks inclut 30 modèles et 100 visuels. Plus de 150 modèles et 25 000 visuels sont disponibles à travers l'Internet aux possesseurs d'AppleWorks.

### Informations Commande

#### AppleWorks 6 / Mono-utilisateur

Référence : M7400

#### AppleWorks 6 / 10 utilisateurs

Référence : M7540

### Contenu de la Boîte

- CD-ROM intégrant le logiciel AppleWorks 6 et de la documentation électronique
- Manuel de l'utilisateur
- Manuel d'installation
- Carte de référence rapide

### Pour en Savoir Plus...

Pour toute information complémentaire sur ce produit, visitez le site : [www.apple.com/fr/appleworks](http://www.apple.com/fr/appleworks) ou appelez le 0803 08 60 88. Pour acheter ce produit dans The Apple Store, visitez le site : [www.apple.com/fr/applestore](http://www.apple.com/fr/applestore).

Apple assure un service et support de ses produits de classe mondiale. En proposant des pièces détachées d'origine, des options étendues de maintenance, un support téléphonique et une assistance via Internet, nous vous proposons un large éventail de produits de support pour répondre à vos besoins. Pour de plus amples informations, visitez le site : [www.apple.com/fr/support](http://www.apple.com/fr/support)

#### Mac 911

19, cours LeRoy O. Suite 101  
Vieux-Montréal, Québec  
Canada H2W 1W4  
T 514.282.6699  
F 514.282.8787  
E [ventes@mac911.com](mailto:ventes@mac911.com)  
W [www.mac911.com](http://www.mac911.com)

### Apple

Z.A. de Courtabœuf  
12, Avenue d'Océanie  
91956 Les Ulis Cedex  
[www.apple.com/fr](http://www.apple.com/fr)  
SARL au capital de 20 000 000 F  
R.C.S. Corbeil Essone B322 120 916 - APE 516 J